



La Salud en los Objetivos del Milenio

Una Estrategia Exitosa de Reducción de la Pobreza y Mejora de la Salud


*Fernando Rojas, Consultor de SESPAS-ODM
Elizabeth Gómez Consultora de SESPAS-ODM*

Miércoles 27 Abril, 2005
Palacio Nacional, República Dominicana


Lineas Estratégicas



***No es efectivo seleccionar
y cumplir partes de las líneas estratégicas,
hay que incluirlas todas.***



Salud por Evidencias.



Las Intervenciones Prioritarias en Salud Basadas en las Evidencias

LOS TASK FORCE

APORTARON

310

INTERVENCIONES
GENERALES



90 INTERVENCIONES
DE IMPACTO

19 paquetes de
intervenciones.

11 subáreas

5 grandes áreas
temáticas


- SALUD MATERNA Y REPRODUCTIVA
- SALUD INFANTIL
- ENFERMEDADES INFECCIOSAS
- SISTEMA DE SALUD
- ACCESO DE MEDICAMENTOS ESENCIALES



SALUD-ODM: Grandes Proyectos

PROYECTOS MILENIUM

● Llegar Seguro



● Cuidar el Futuro



● Servicios Amigables



● Estar Juntos



● Estar Advertidos



● Volver a Vivir



● Abrir la Farmacia



● Saber Gestionar



Área de Intervención

Tipo de Proyecto

Emergencias Obstétricas

Scale-Up

Atención Perinatal

Scale-Up

Salud Sexual-Reproductiva

Quik Wins

Redes Solidarias de Salud

Scale-Up

Vigilancia de la Salud

Scale-Up

HIV/SIDA y DOTS

Quick Wins

Medicamentos Esenciales

Scale-Up

Gestión de Salud

Scale-Up



Costos Totales (Millones de US\$) de Salud en los ODM segun Areas de Intervencion.

| <i>Areas de Intervencion</i> | 2005 | 2010 | 2015 | % del total en el 2015 | Total 2005-2015 | Promedio Anual 2005-15 |
|--|------------|--------------|----------------|------------------------|-----------------|------------------------|
| VIH/SIDA | 2 | 13 | 181 | 15.0% | 440.4 | 40.0 |
| TB | 4 | 4 | 3 | 0.2% | 38.1 | 3.5 |
| Malaria | 0.32 | 0.33 | 0.33 | 0.03% | 3.6 | 0.3 |
| Salud Materna | 22 | 22 | 20 | 2% | 241.0 | 22.0 |
| Salud Infantil | 17 | 23 | 28 | 2% | 249.0 | 22.6 |
| Recursos Humanos | 112 | 240 | 253 | 20.5% | 2,304.7 | 210.0 |
| Nuev Infraestructura y costos recur | 202 | 248 | 537 | 43.4% | 3,824.9 | 347.7 |
| Sistema de Salud | 66 | 135 | 214 | 17.3% | 1,467.4 | 133.4 |
| Costo total | 425 | 684.0 | 1,236.8 | 100% | 8,568.5 | 8,568.5 |



LA SALUD EN LOS OBJETIVOS DE DESARROLLO DEL MILENIO

GRACIAS!



*¡ Una Gestión de Objetivos Integrados
y con metas y plazos definidos
para poner fin a la pobreza
2015*

