


The background of the slide features a large, light blue outline of the United Nations logo, which consists of a world map surrounded by a laurel wreath. The logo is centered and serves as a backdrop for the text.

República Dominicana y los Objetivos del Milenio

Octubre 2004

Antecedentes

- Lugar: *Sede de las Naciones Unidas en NY*
- Fecha: *Septiembre de 2000*
- Propósito: *Cumbre del Milenio*
- Presentes: *147 Jefas y Jefes de Estado y de Gobiernos*
- Resultado: *Declaración del Milenio, en la que se incluye los ODM*
- Seguimiento: *191 países, incluido RD, acordaron 18 metas y 48 indicadores para monitorear el avance de los ODM*
- Horizonte de cumplimiento: *2015*

The background of the slide features the United Nations logo, which consists of a world map centered on the North Pole, surrounded by a laurel wreath. The logo is rendered in a light blue color against a darker blue gradient background.

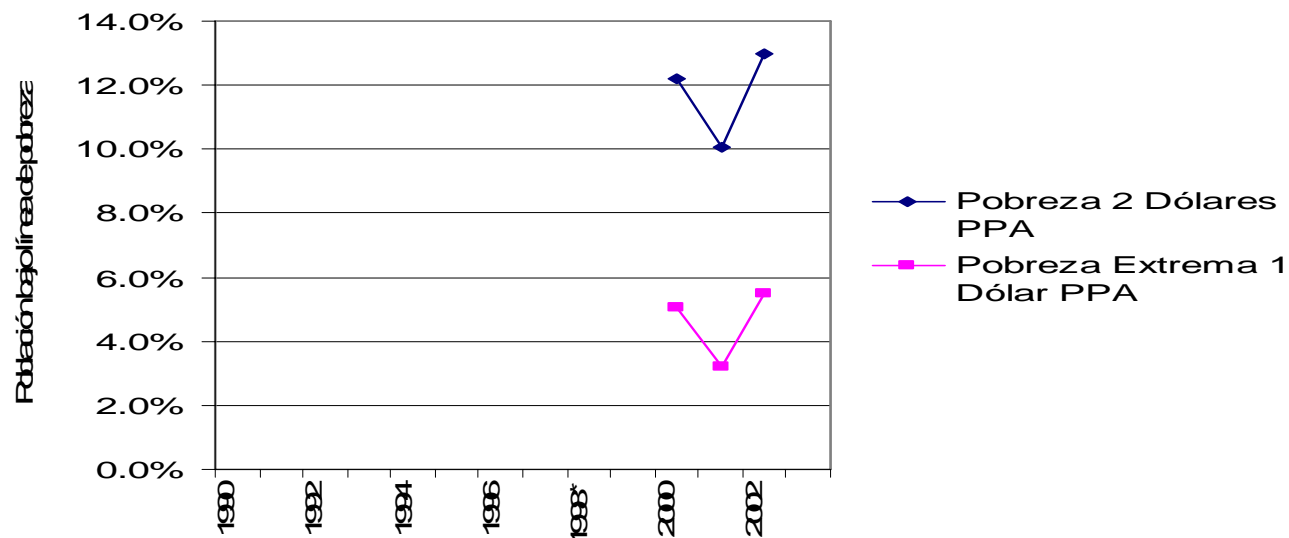
**Objetivo 1.
Erradicar la pobreza extrema
y el hambre**

Meta 1. Reducir a la mitad, entre 1990-2015, el porcentaje de las personas con ingresos inferiores a 1 dólar diario

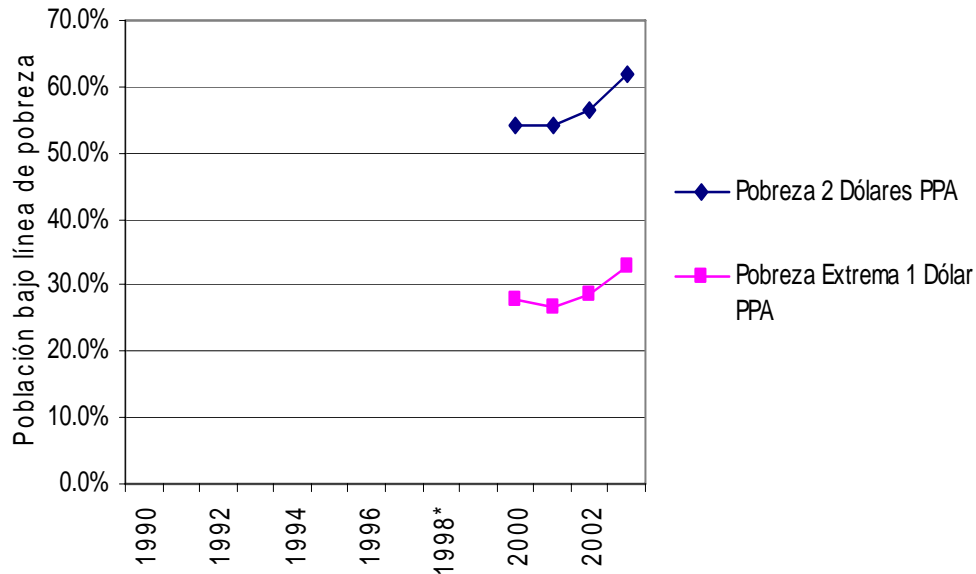
Pobreza extrema (US\$1 PPA/persona/día): 5.04% (436,105 personas) en 2000 y 5.46% (498,098) en 2002.

Pobreza (US\$2 PPA/persona/día): 12.16% (904,274 personas) en 2000 y 12.96% (1,361,603) en 2002.

Pobreza y pobreza extrema en República Dominicana, 1990-2003 (línea de pobreza PPA)



Pobreza y pobreza extrema en República Dominicana, 1990-2003 (línea de pobreza PPA)

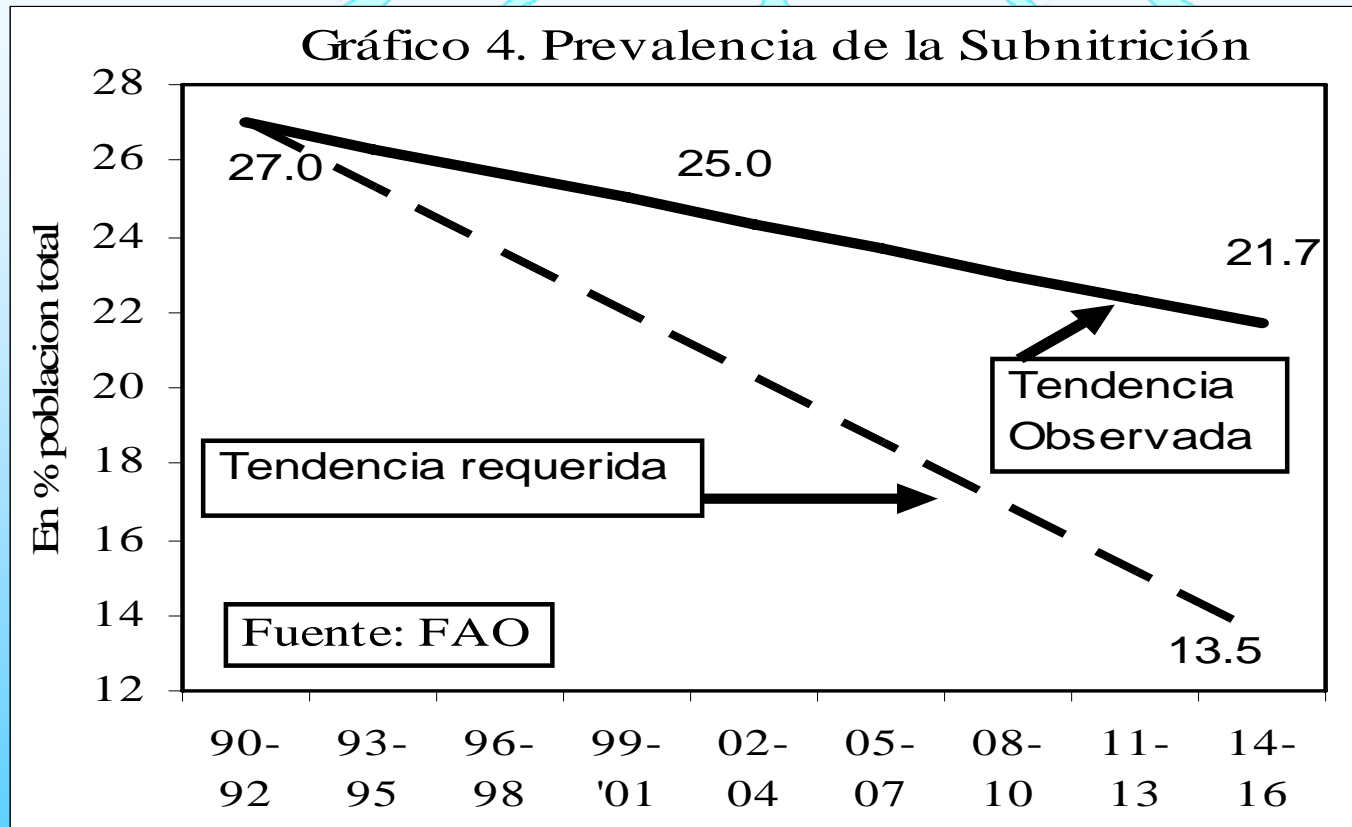


De acuerdo a la línea de pobreza de ONAPLAN:

Pobreza extrema: 27.77% (2,403,283 personas) en el año 2000 y 33.01% (3,057,121 personas) en 2003.

Pobreza: 54.05% (4,678,331 personas) en 2000 y 61.7% (5,714,738) en 2003.

Meta 2: Reducir a la mitad, entre 1990 y 2015, el porcentaje de personas que padecen hambre



Tendencia de cumplimiento, Objetivo I

- **Meta 1:** Es probable alcanzar la primera meta si el crecimiento de la década de los noventa llega a predominar sobre la crisis actual; y, al mismo tiempo, si ese crecimiento estuviera acompañado de una distribución equitativa de los ingresos y de políticas sociales que favorezcan a la población más empobrecida.
- **Meta 2:** De mantenerse la tendencia actual es improbable alcanzar esta meta.
- **¿Cuál es la acción principal a tomar?**

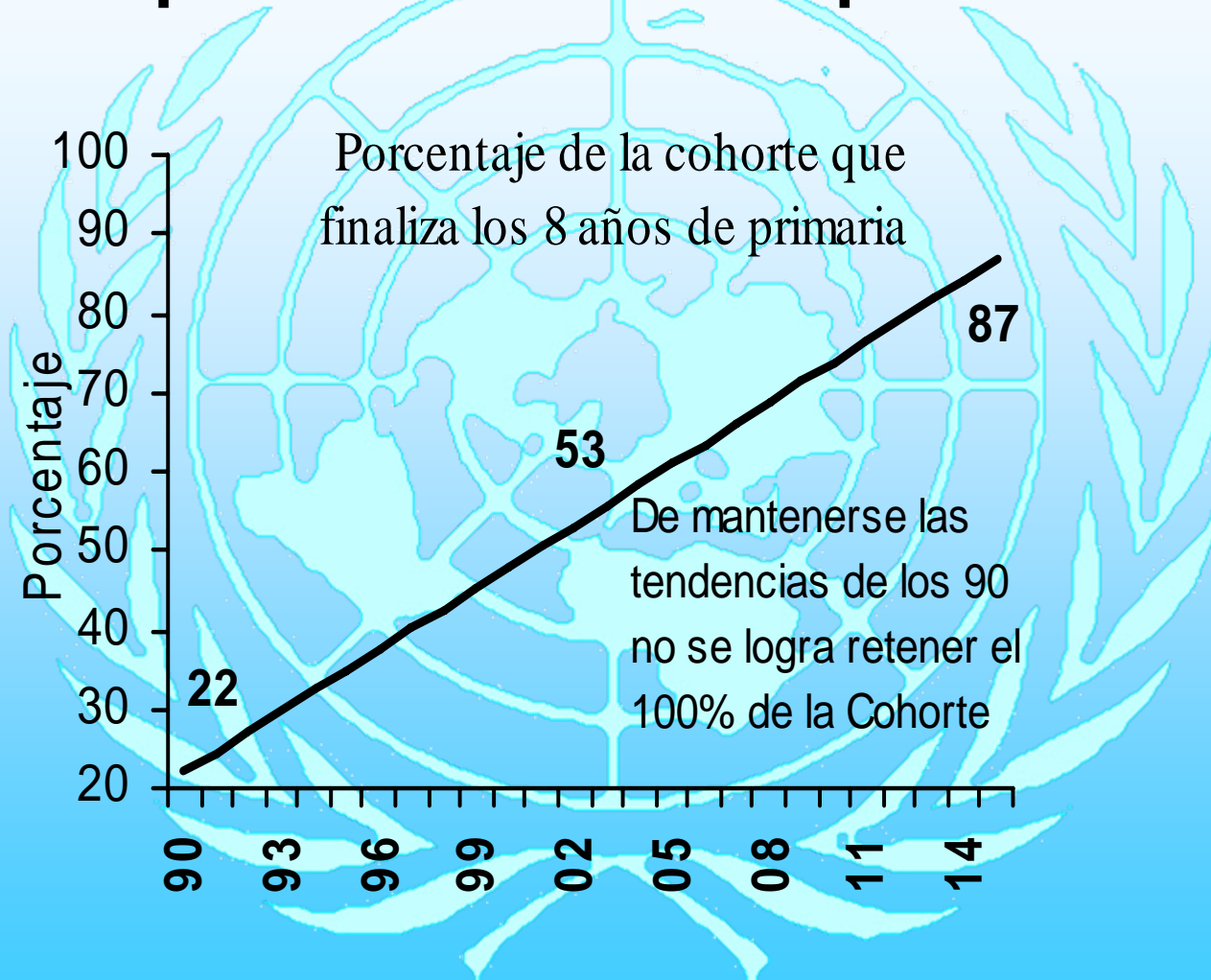
Recuperar el ritmo de crecimiento de los noventa, vincular ese crecimiento con una distribución equitativa de los recursos y desarrollar acciones más concretas focalizadas en beneficio de los más pobres.

The background of the slide features the United Nations logo, which consists of a world map centered on the North Pole, surrounded by a laurel wreath. The logo is rendered in a light blue color against a darker blue gradient background.

Objetivo 2:

**Lograr la educación primaria
universal**

Meta 3. Velar porque, para el año 2015, los niños y las niñas puedan terminar un ciclo completo de enseñanza primaria



Tendencia de cumplimiento del Objetivo II

Es posible alcanzar esta meta para el primer ciclo de primaria (primeros cuatro años). Pero es poco probable para toda la primaria (8 años), como estipula el Objetivo II, porque el nivel de retención de estudiantes es bajo.

- **¿Cuál es la acción principal a tomar?**

Aumentar la inversión pública y mejorar la eficiencia interna en la gestión y administración de los servicios educativos.

Objetivo 3:

Promover la igualdad entre los sexos y la autonomía de la mujer

Meta 4. Eliminar las desigualdades de género en la enseñanza primaria y secundaria, preferiblemente para el año 2005, y en todos los niveles de la enseñanza antes de fines de 2015

Total matriculados y matriculadas,
según nivel educativo y año

Año	Mujeres	Hombres	relación M/H
PRIMARIA			
1996-1997	668,369	691,675	0.97
2001-2002	827,442	860,130	0.96
SECUNDARIA			
1996-1997	171,870	137,640	1.25
2001-2002	245,474	198,561	1.24
SUPERIOR			
1997-1998	101,688	75,169	1.35
2002-2003	179,298	106,906	1.68

Fuentes: SEE y SEESCYT

Tasa de desempleo por tipo de desocupación, según sexo

Desocupación por tipo	Mujeres		Hombres	
	1996	2002	1996	2002
Tasa desocupación	28.1	26.6	10.9	9.5
Cesantes	44.0	56.3	58.4	68.9
Buscan trabajo por 1era. vez	56.0	43.7	41.6	31.1

Banco Central de la República Dominicana. Mercado de trabajo. Varios informes

- **Tendencia de cumplimiento del Objetivo III**

La meta será alcanzada, aun cuando perduran serios problemas tales como la violencia doméstica, la desigualdad salarial y la participación política.

- **¿Cuál es la acción principal a tomar?**

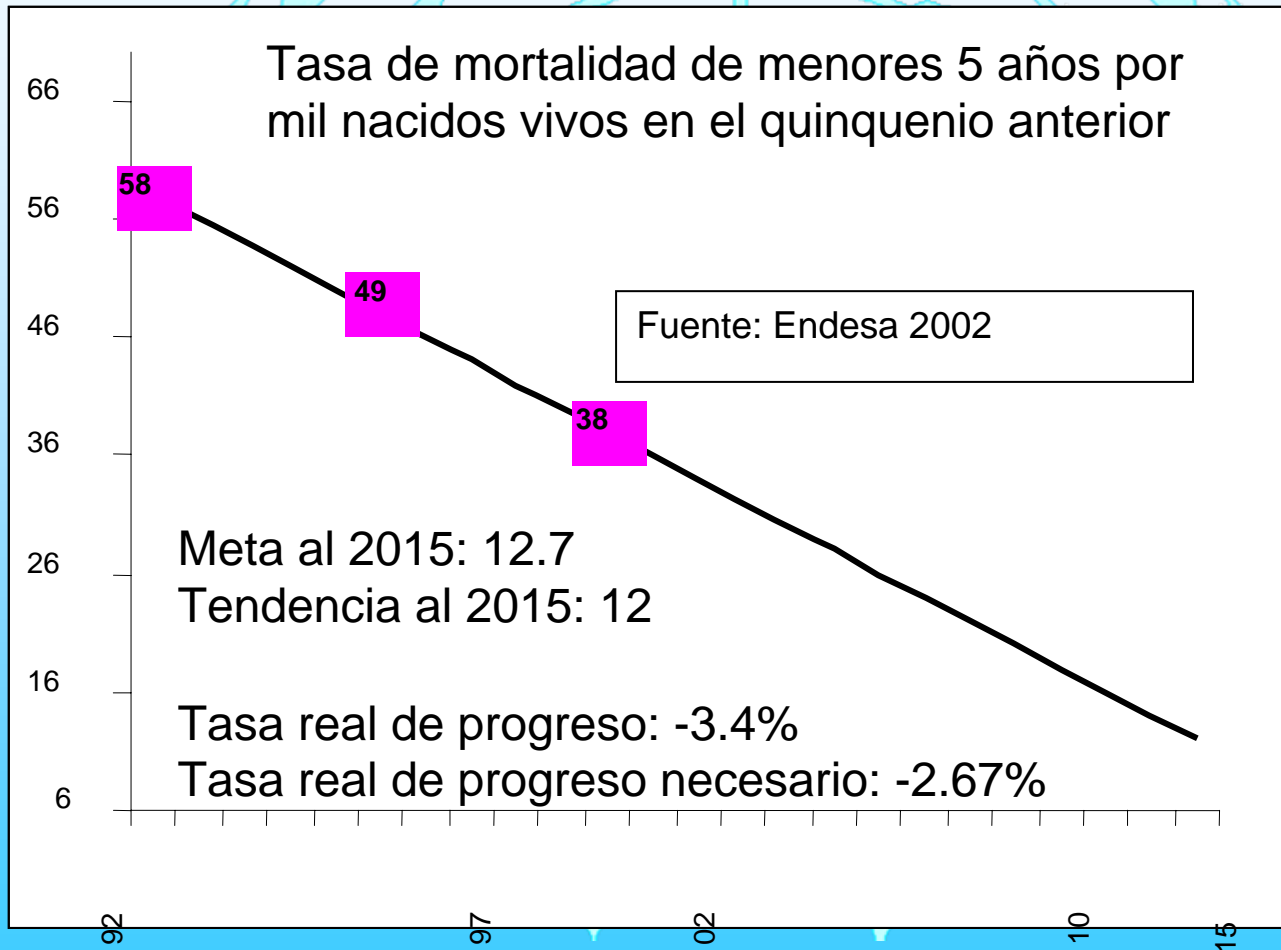
Reforzamiento y revisión de mecanismos de implementación de leyes, programas y políticas públicas para la equidad de género. Mayor número de mujeres en puestos de toma de decisión a nivel político y gubernamental. Mayor disponibilidad de estadísticas e indicadores de género y de información desagregada por sexo.

The background of the slide features the United Nations logo, which consists of a world map centered on the North Pole, surrounded by a laurel wreath. The logo is rendered in a light blue color against a darker blue gradient background.

Objetivo 4:

Reducir la tasa de mortalidad infantil

Meta 5. Reducir en dos terceras partes, entre 1990 y 2015, la mortalidad de menores de 5 años



Tendencia de cumplimiento, Objetivo IV

Esta meta probablemente será alcanzada, pero en la actualidad debieran esperarse mejores resultados.

¿Cuáles son las acciones principales a tomar?

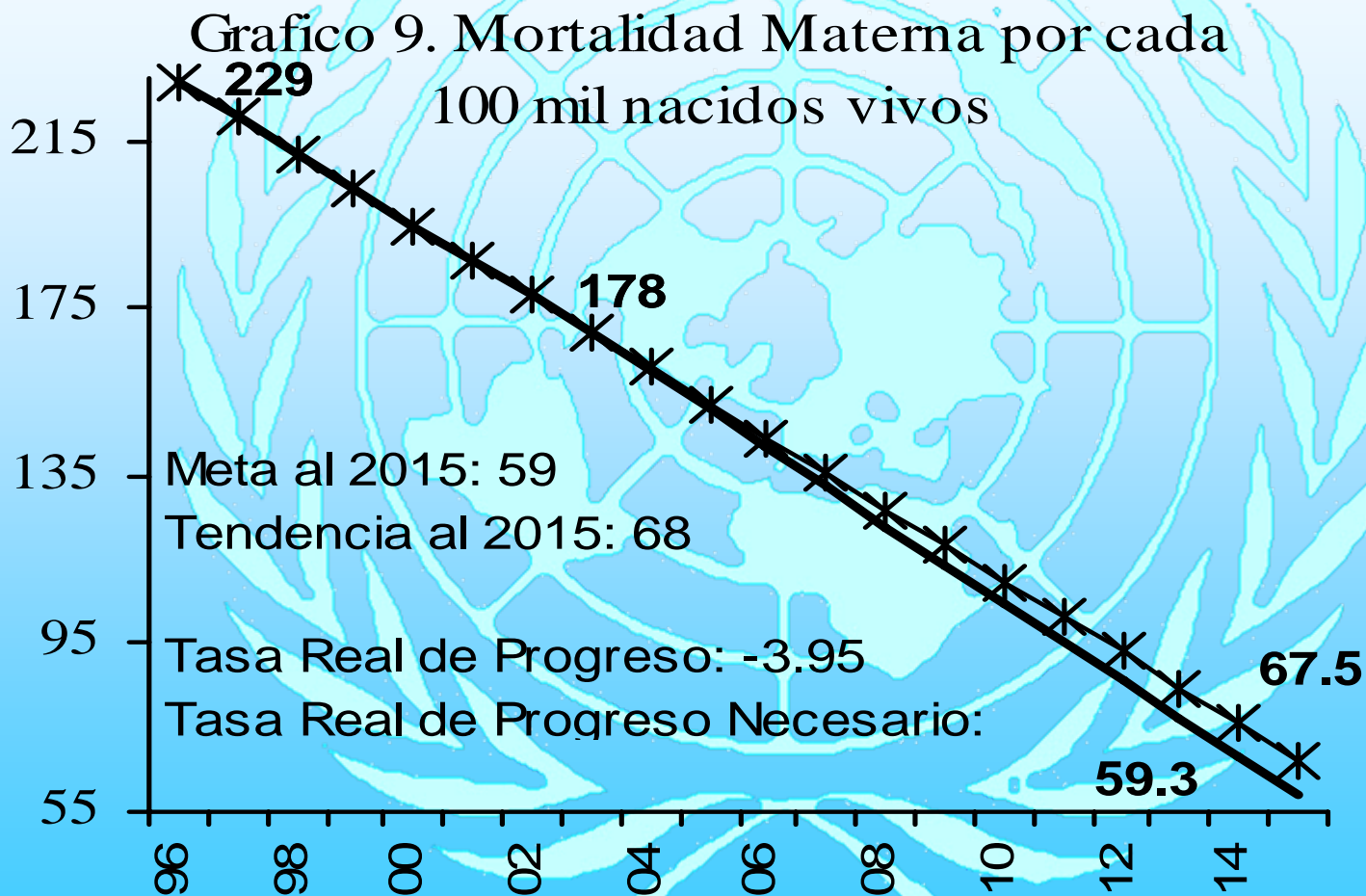
Mejoramiento de la calidad de los servicios, particularmente en los campos de la obstetricia y la perinatología, y mantenimiento de los logros alcanzados en la reducción de la mortalidad post neonatal

The background of the slide features the United Nations logo, which consists of a world map centered on the North Pole, surrounded by a laurel wreath. The logo is rendered in a light blue color against a darker blue gradient background.

Objetivo 5:

Mejorar la salud materna

Meta 6: Reducir, entre 1990 y 2015, la tasa de mortalidad materna en tres cuartas partes



Porcentaje de partos institucionales y personal médico que los atendió

Año	%	Médicos/as	Gineco- Obstetras	Personal auxiliar
1991	92.0	49.2	37.1	5.3
1996	95.3	62.3	29.4	1.4
2002	97.9	57.9	38.5	3.8

Fuentes: ENDESA 1991, 1996 y 2002.

Tendencia de cumplimiento, Objetivo V

Esta meta no será alcanzada debido a la ausencia de controles de calidad en la atención médica.

- **¿Cuáles son las acciones principales a tomar?**

Mejoramiento de la calidad de la atención obstétrica, aumentar la vigilancia de muertes maternas y lograr la participación de la sociedad civil en la vigilancia con énfasis en grupos de mujeres.

The background of the slide features a large, light blue watermark of the United Nations logo, which consists of a world map surrounded by olive branches.

Objetivo 6:

**Combatir el VIH/SIDA, el
paludismo, la tuberculosis
y otras enfermedades**

Meta 7: Haber detenido y comenzado a reducir, para el año 2015, la propagación del VIH/SIDA

Tasa de prevalencia de la infección por VIH:

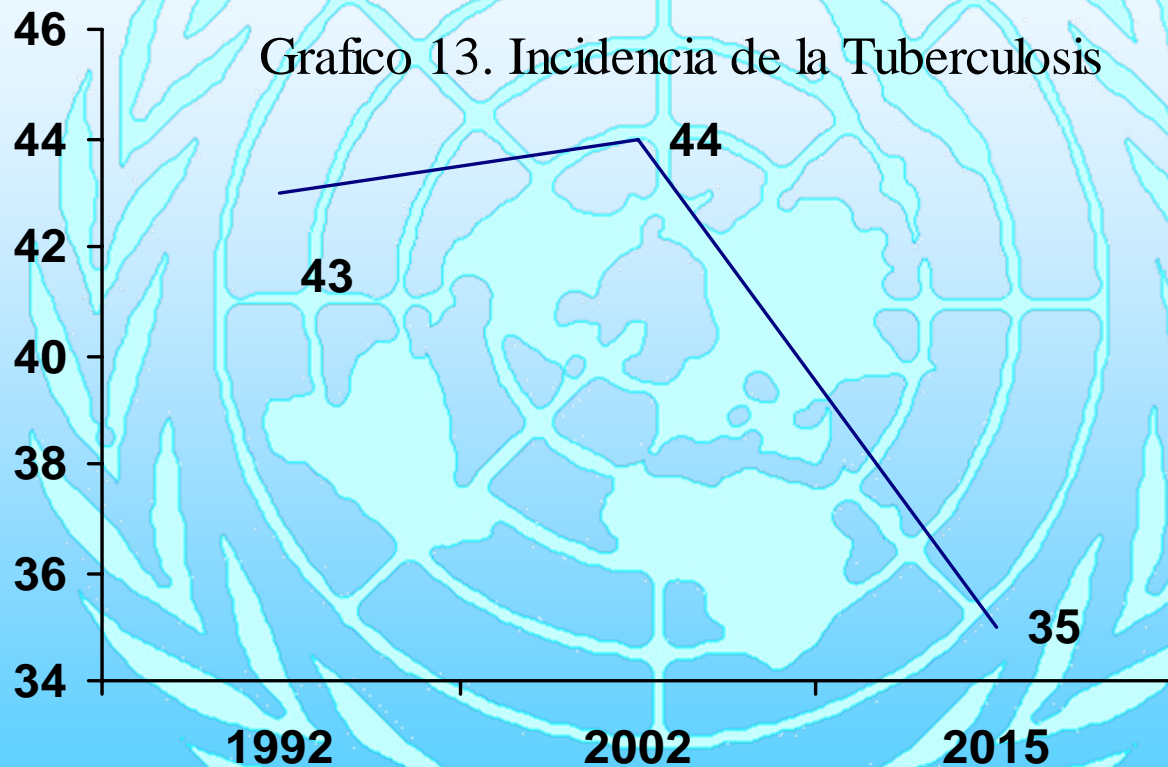
0.9 % para las mujeres

1.1 % para los hombres,

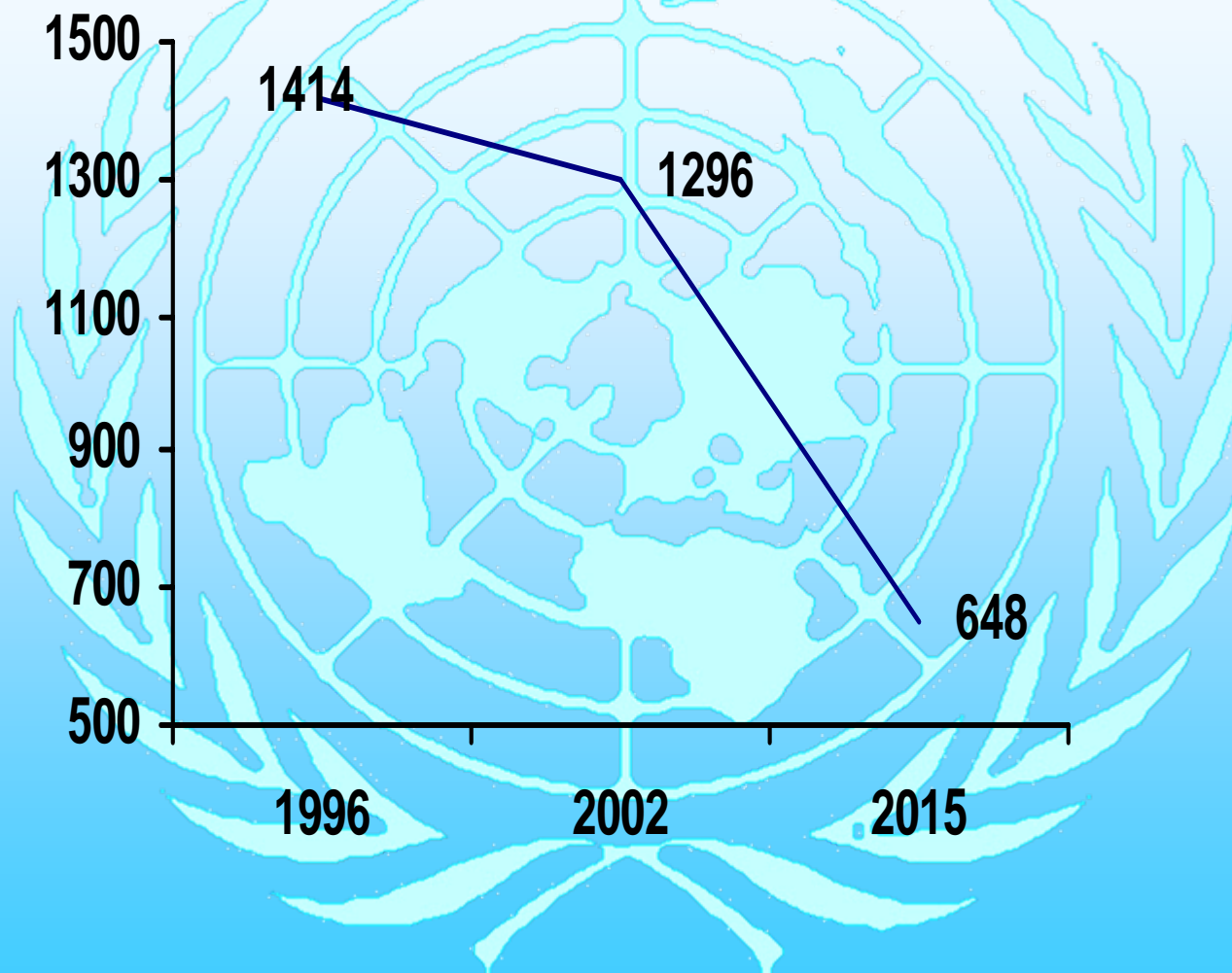
en la población comprendida entre los 15 y los 49 años de edad.

(Fuente Endesa 2002)

Meta 8: Haber detenido y comenzado a reducir, para el año 2015, la incidencia de tuberculosis, malaria, dengue y otras enfermedades graves



Cuadro 14. Incidencia de la Malaria



Casos de dengue y dengue hemorrágico

Forma clínica	1997	2000	2003
Dengue clásico	1785	3492	5878
D. hemorrágico	153	63	258
No Clasificada	0	3	0
Total	1938	3558	6136

Fuente: SESPAS

Tendencia de cumplimiento, Objetivo VI

Meta 7. De mantenerse la situación actual, se detendrá y podrá comenzarse a reducir la propagación del VIH/SIDA.


Meta8. Con excepción del dengue y del dengue hemorrágico, la incidencia de las otras enfermedades puede detenerse y llegar a reducirse.

¿Cuáles son las acciones principales a tomar?

VIH/SIDA: fortalecer las acciones de prevención y procurar el acceso a los antiretrovirales.

TB: mantener el apoyo político a la estrategia DOTS y

Dengue y mortalidad del dengue hemorrágico: capacitar al personal médico y al auxiliar.

The background of the slide features the United Nations logo, which consists of a world map centered on the North Pole, surrounded by a laurel wreath. The logo is rendered in a light blue color against a darker blue gradient background.

**Objetivo 7:
Garantizar la sostenibilidad
del medio ambiente**

Meta 9: Incorporar los principios del desarrollo sostenible en las políticas y los programas nacionales e invertir la pérdida de recursos del medio ambiente

- Pérdida de cobertura vegetal:

14.1% en 1980

27.5% en 1996

- Emisiones de CO₂:

8,716 en 1994

16,649 en 2004

- **Áreas Protegidas**

16% del territorio nacional 1998

19% del territorio nacional 2000,
(según la Ley 64-00)

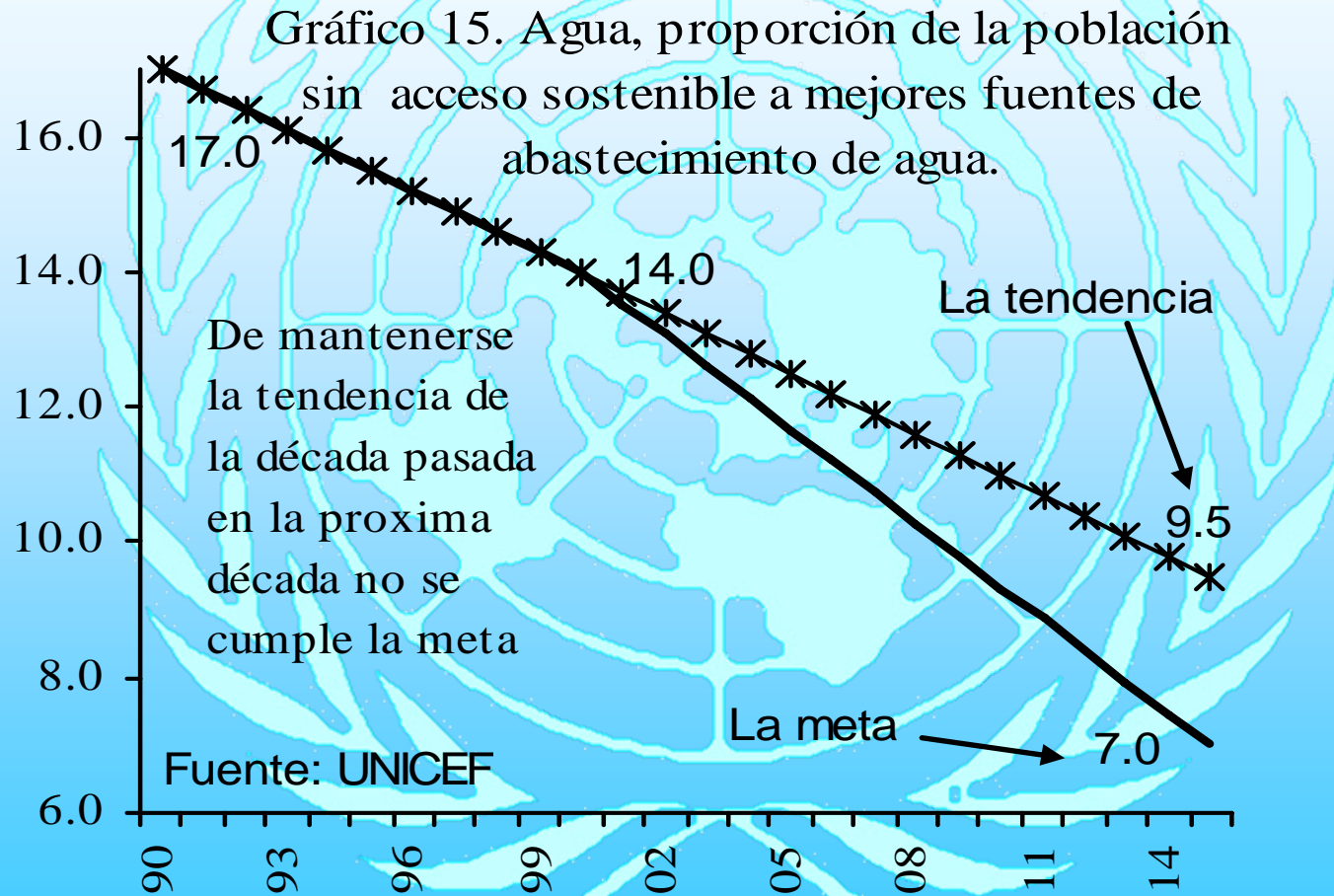
Pero áreas protegidas

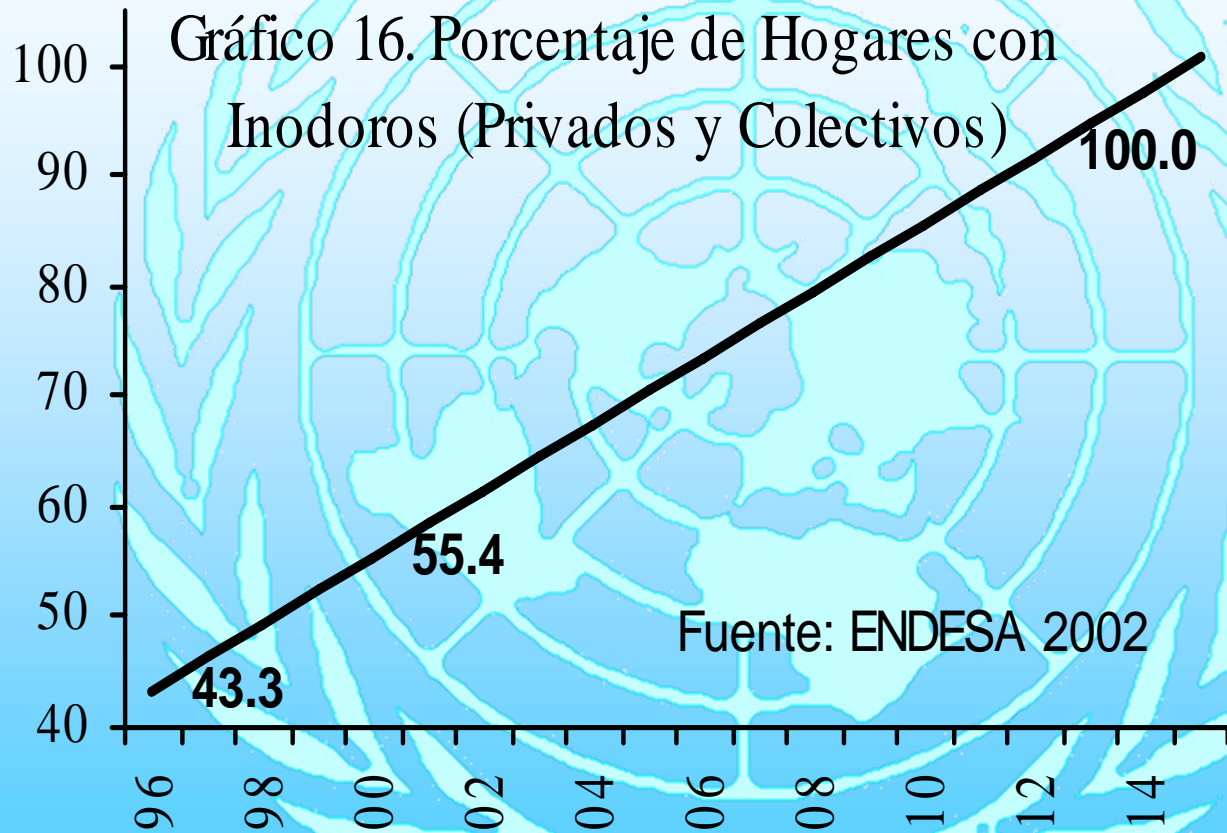
con protección: 35 de 70

con un solo guardián: 30

- **Conclusión:** los temas ambientales siguen siendo tratados al margen de los grandes problemas del desarrollo nacional

Meta 10. Reducir a la mitad el porcentaje de personas que carecen de acceso al agua potable y a servicios básicos de saneamiento para el año 2015






Resumen de tendencia, Objetivo VII

- Meta 9: Probablemente se alcanzará si se mantienen las tendencias actuales.
- Metas 10 y 11: Muy improbable.

¿Cuáles son las acciones principales a tomar?

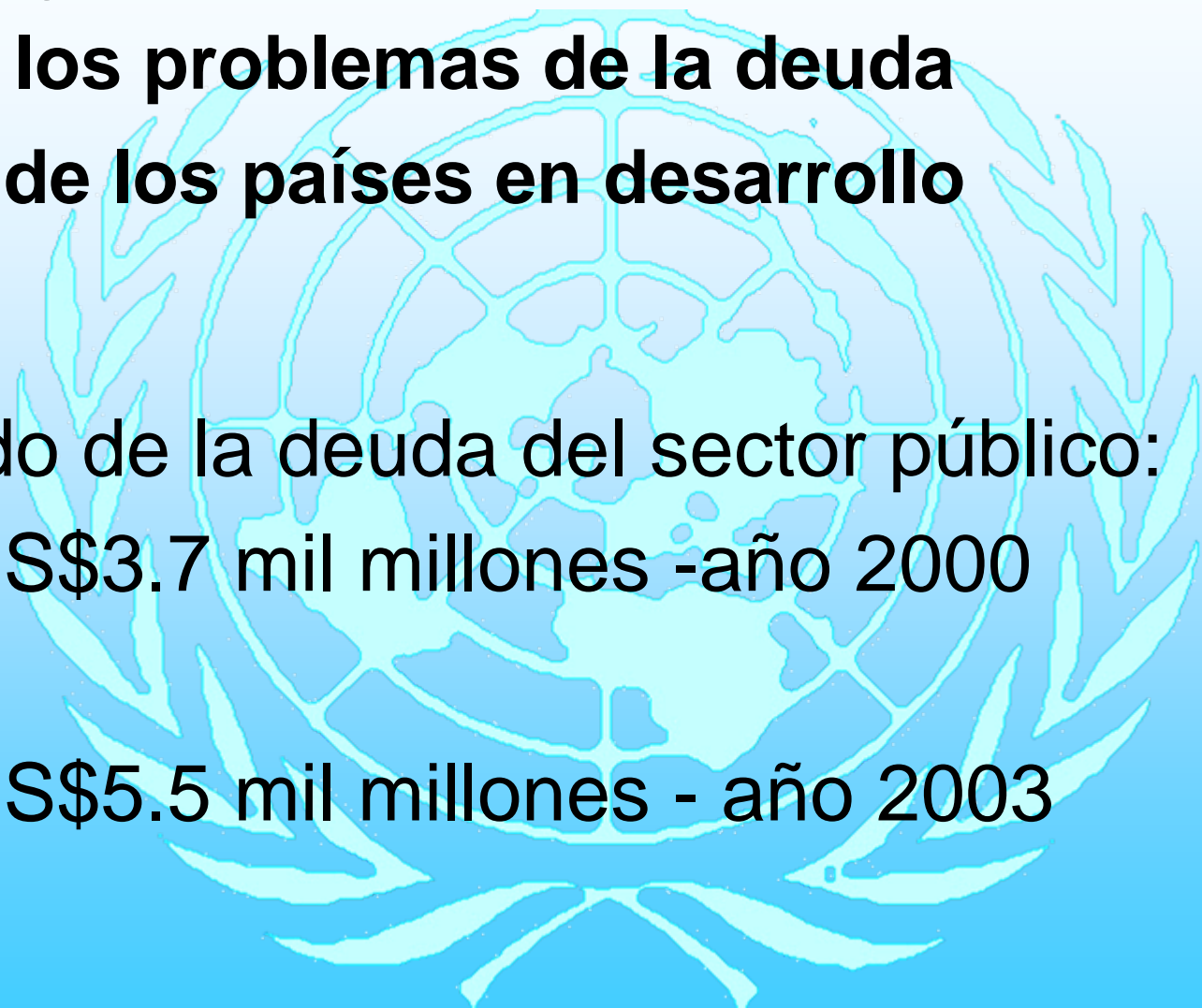
- Incorporación del desarrollo sostenible a la planificación nacional.
- Hacer esfuerzos adicionales para revertir el deterioro de los recursos naturales renovables y del medioambiente.
- Acelerar los intentos por garantizar el acceso sostenible al agua potable y a los servicios básicos de saneamiento.

The background of the slide features the United Nations logo, which consists of a world map centered on the North Pole, surrounded by a laurel wreath. The logo is rendered in a light blue color against a darker blue gradient background.

**Objetivo 8:
Fomentar una sociedad
global para el desarrollo**

Meta 12. Desarrollar aún más un sistema comercial y financiero abierto, basado en normas, previsible y no discriminatorio

- La inversión extranjera directa registró tasas de crecimiento anuales de 50% en el período 1992-2002, representando el 5.2% del PIB entre 1998-2002.
- RD ha concentrado sus esfuerzos en buscar acceso a mercados por medio de la reducción de aranceles en los mercados internacionales.
- La adhesión de RD al CAFTA se obtuvo sin negociar disciplinas comerciales y sin obtener a cambio algo que mejore la capacidad competitiva de los productos y de las exportaciones dominicanas.

The United Nations logo is a light blue watermark in the background, featuring a world map surrounded by olive branches.

**Meta 15. Encarar de manera sostenible
los problemas de la deuda
de los países en desarrollo**

Saldo de la deuda del sector público:

US\$3.7 mil millones -año 2000

US\$5.5 mil millones - año 2003

Meta 17. En cooperación con las empresas farmacéuticas, proporcionar acceso a los medicamentos esenciales a los países en desarrollo a un costo razonable

- La industria nacional, sin las licencias solicitadas, suplió en 2003 el 35% del mercado farmacéutico nacional, a menos de la mitad del precio de los medicamentos europeos o de EE.UU.
- A pesar de la Declaración de Doha, no se han podido aplicar las medidas concretas adoptadas en los Acuerdos de Propiedad Intelectual de la OMC.

Meta 18. En colaboración con el sector privado, velar porque se puedan aprovechar los beneficios de las nuevas tecnologías, en particular de las tecnologías de la información y de las comunicaciones

- La disponibilidad de celulares y teléfonos se multiplicó por 6.6 veces. Los usuarios de Internet llegaron a 3.6% de la población total en 2002.
- RD aparece en el 25% más bajo de 72 países para los que se midió el Índice de Avance Tecnológico.

Tendencia de cumplimiento, Objetivo VIII

- **¿Se alcanzarán las metas?**
Se necesita un gran esfuerzo nacional y más colaboración internacional.
- **¿Cuál es la acción principal a tomar?**
Enfrentar la falta de competitividad sistémica del aparato productivo dominicano, superando las altas tasas de interés, la precariedad del servicio energético y la fragilidad institucional.