



# **SECRETARIA DE ESTADO DE AGRICULTURA**

## **“EVALUACION DE LAS NECESIDADES DE LOS OBJETIVOS DE DESARROLLO DEL MILENIO (ODM) PRESENTACION DE LOS RESULTADOS PRELIMINARES”**

### **PROPUESTA GRUPO HAMBRE**

**Ing. Amílcar Romero P.**

**Santo Domingo, Rep. Dom.  
27 de Abril del 2005**

- El Grupo de Trabajo Sobre Hambre, esta conformado por: la Secretaría de Estado de Agricultura, FAO, PMA y Secretaría Estado de Salud Pública y Asistencia Social (SESPAS).




En esta ocasión nos satisface el poder presentar a vuestra consideración los resultados preliminares de la Propuesta del Grupo de Trabajo Sobre Hambre, que tiene a su cargo la Meta no. 2 del primero de los Objetivos de Desarrollo del Milenio (ODM) que es:

*“Reducir a la mitad el porcentaje de personas que padecen hambre entre 2005 y 2015”.*



## EL HAMBRE MUNDIAL

Según informaciones de la FAO del 2004, el número de personas que padecen hambre en el mundo aumentó de **842** millones en el 2000 a **852** millones en el 2002. Esta cifra se distribuye de la siguiente manera:



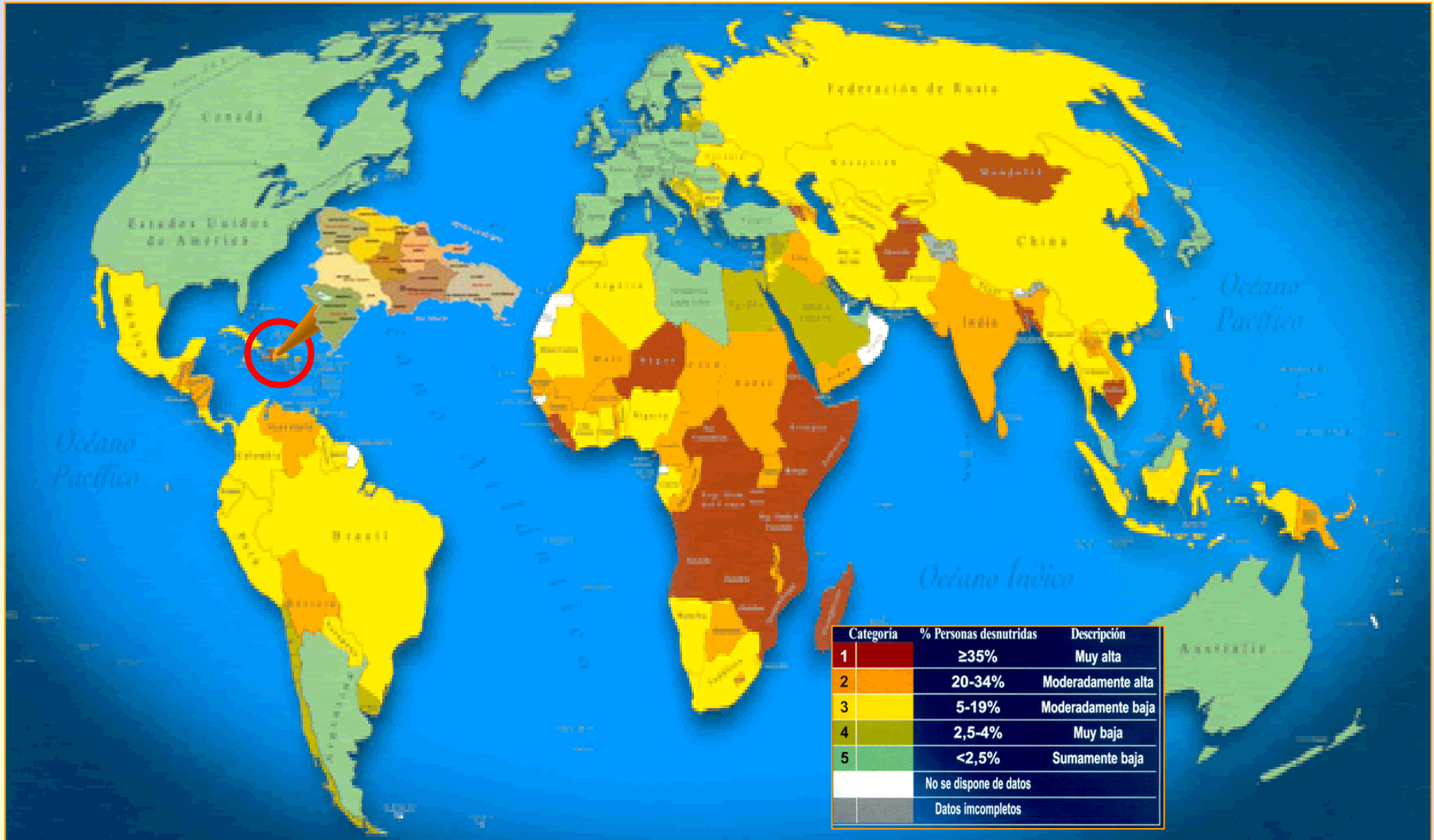
✓ **815** millones en los países en desarrollo

✓ **28** millones en los países en transición

✓ **9** millones en los países industrializados.


# SECRETARIA DE ESTADO DE AGRICULTURA

La República Dominicana está ubicada en la segunda categoría (moderadamente alta) de personas que padecen hambre en el mundo, según el Mapa del Hambre del PMA.



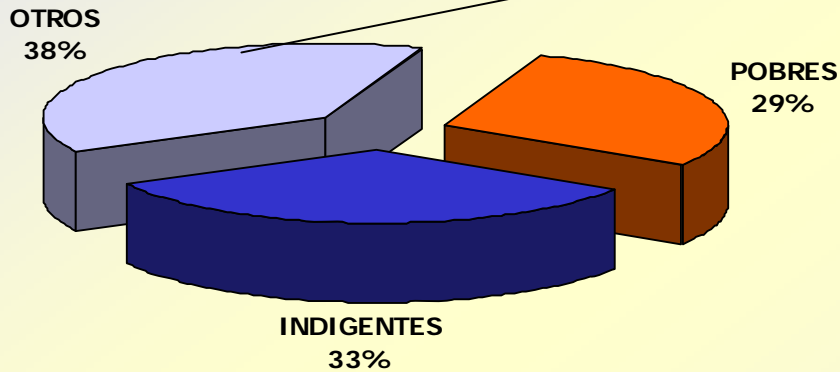
Se estima que las principales causas que provocan que las personas padezcan son las siguientes:

- Bajo nivel de ingresos para adquirir alimentos.
- Falta de vías de acceso y medios de transporte.
- Aislamiento y lejanía de los centros de distribución
- Carencia de recursos tales como: tierras, semillas o herramientas, créditos y otros para la producción de alimentos.
- Falta de una dieta adecuada.




Datos estimados por la Oficina Nacional de Planificación para el año 2005, revelan que en R.D. de la población total de 9 millones:

% DE POBLACION



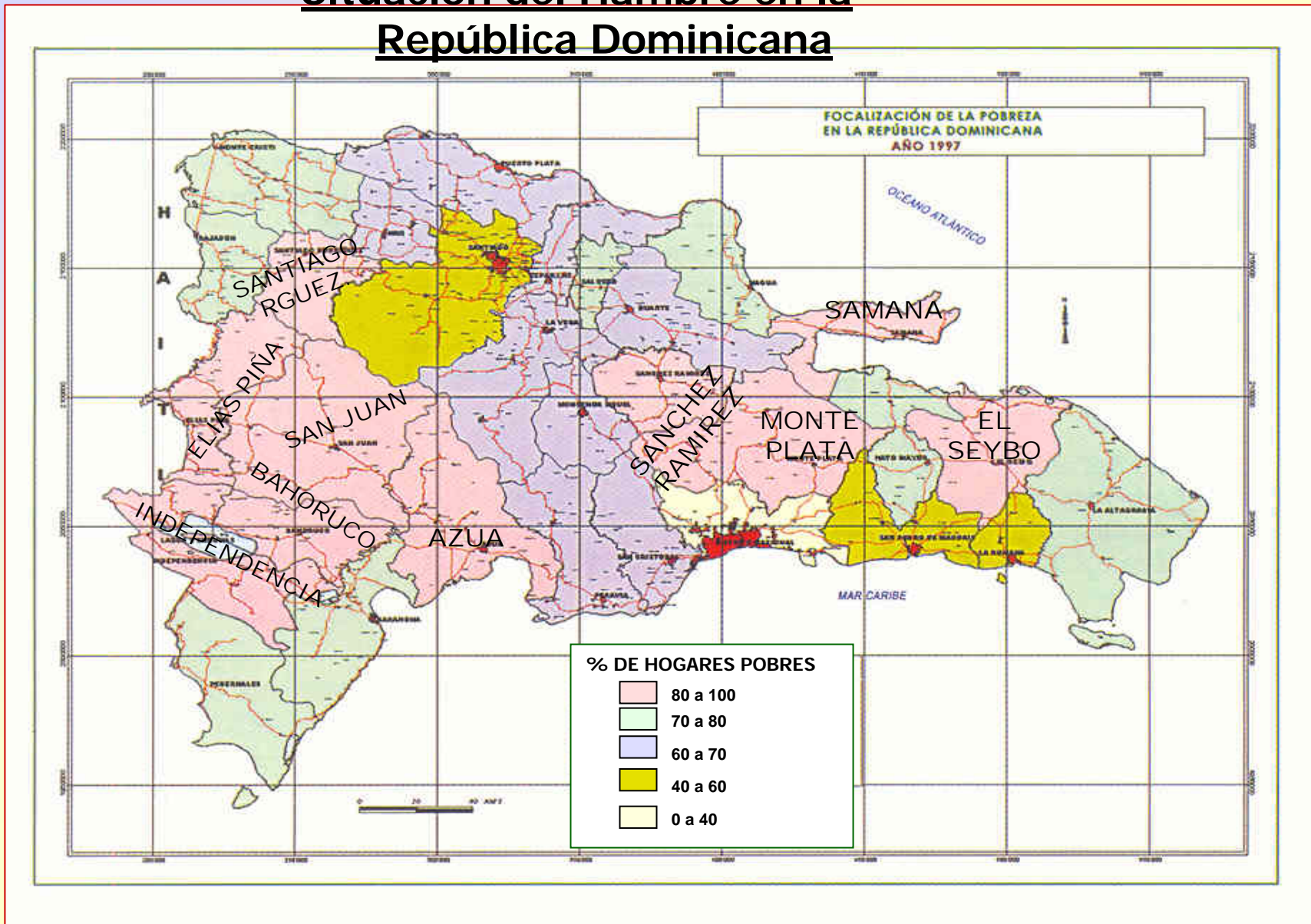
**62% son pobres**

MILLONES DE HABITANTES



- Según datos estadísticos del PMA y la ONAPLAN los hogares con mayor concentración de pobreza y que padecen hambre en nuestro país están localizados en **10 provincias** señaladas en el siguiente mapa:

## Situación del Hambre en la República Dominicana



## DISTRIBUCION DE LA POBREZA R.D.

**DATOS DE ONAPLAN DEL 1998 REVELAN QUE LA DISTRIBUCION DE LA POBREZA EN EL PAIS ESTA FOCALIZADA EN:**

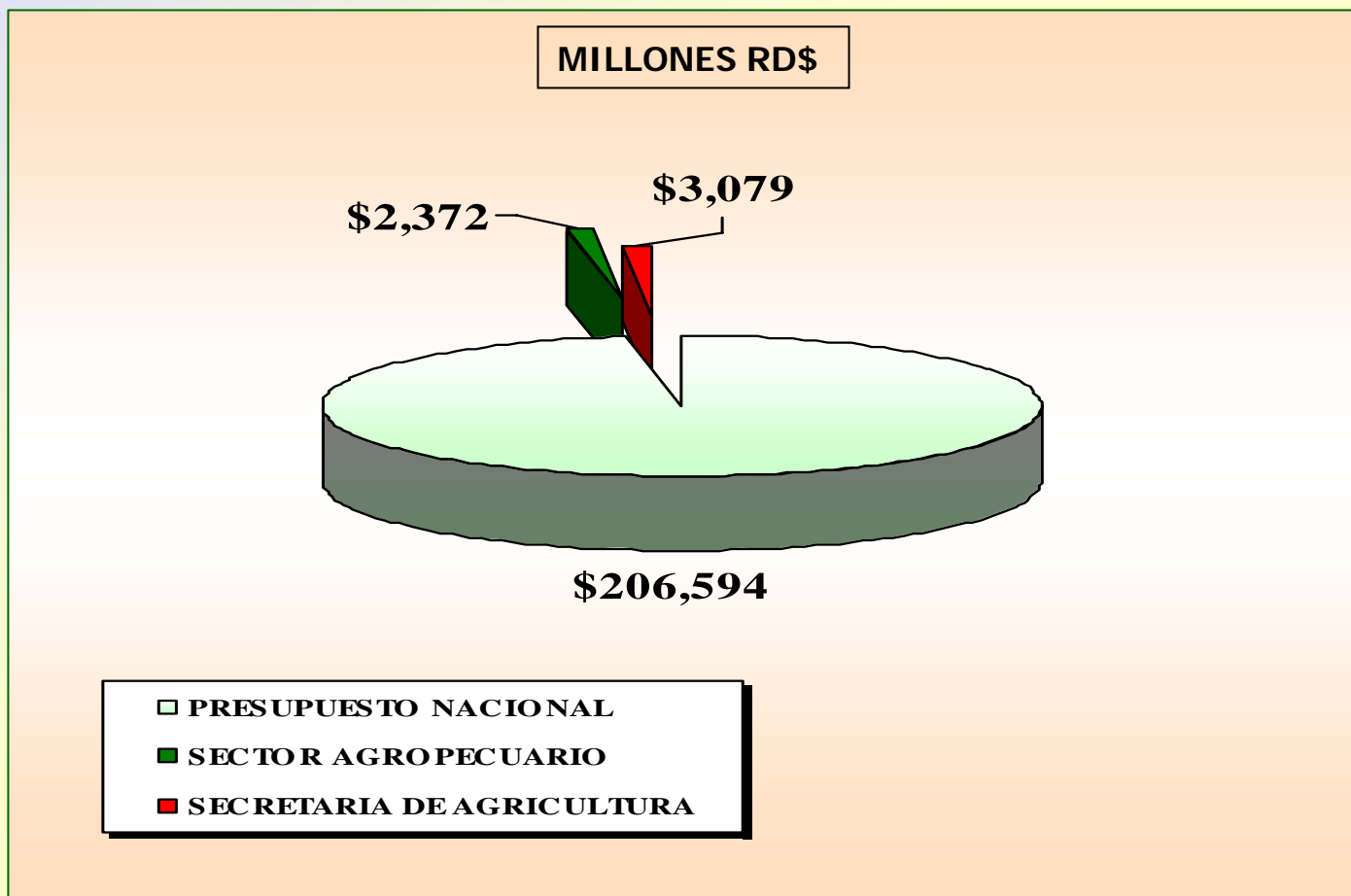
- **POBLACION DE POBRES RURALES = 58.7%**



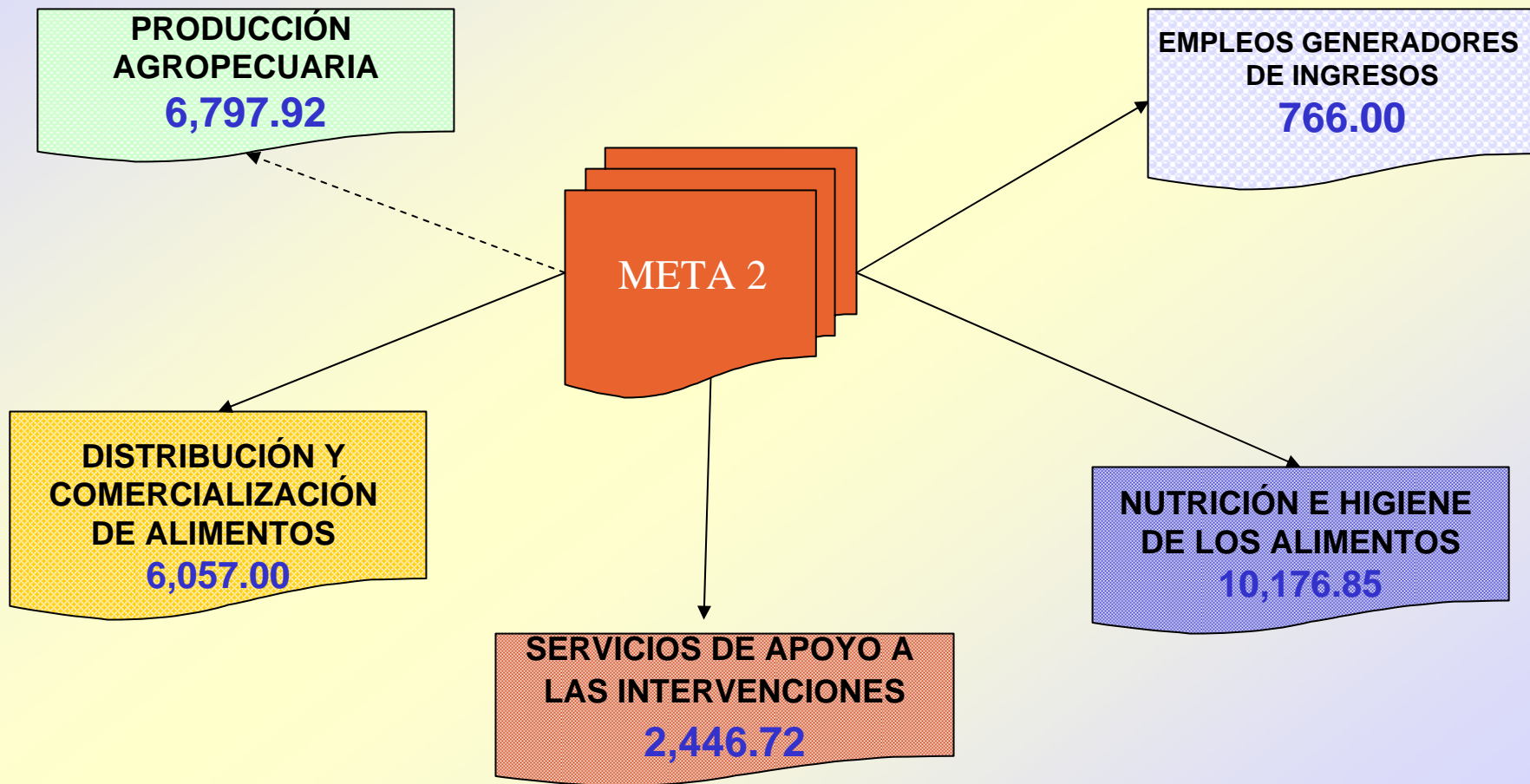
- **POBLACION DE POBRES URBANOS = 35.5%**



## PARTICIPACION DEL SECTOR AGROPECUARIO Y LA SECRETARIA DE AGRICULTURA EN EL PRESUPUESTO NACIONAL -2005



## CATEGORIAS QUE AGRUPAN LAS DIFERENTES INTERVENCIONES DE LA META 2 Y LA INVERSION ESTIMADA EN RD\$ MILLONES.



El costo total de la inversión de estas intervenciones asciende a:

**RD\$26,244.49 millones**



Es bueno señalar que las intervenciones aquí sugeridas tendrán un impacto positivo en la meta de reducir el hambre en un 50% al año 2015.

Este impacto está sustentado en la continuidad de las medidas de políticas orientadas hacia el crecimiento económico que ha iniciado la presente gestión de gobierno encabezada por Su Excelencia, **Dr. Leonel Fernández Reyna**.



2005



ESTO ES HOY

CAMBIO ESPERADO

2015



ESTO SERA  
MAÑANA