

# Comisión Presidencial sobre los Objetivos del Milenio y Desarrollo Sostenible

Grupo Objetivo 1: Reducción Hambre

Sub-Comisión Nutrición e Higiene de los  
Alimentos

SESPAS

UNFPA

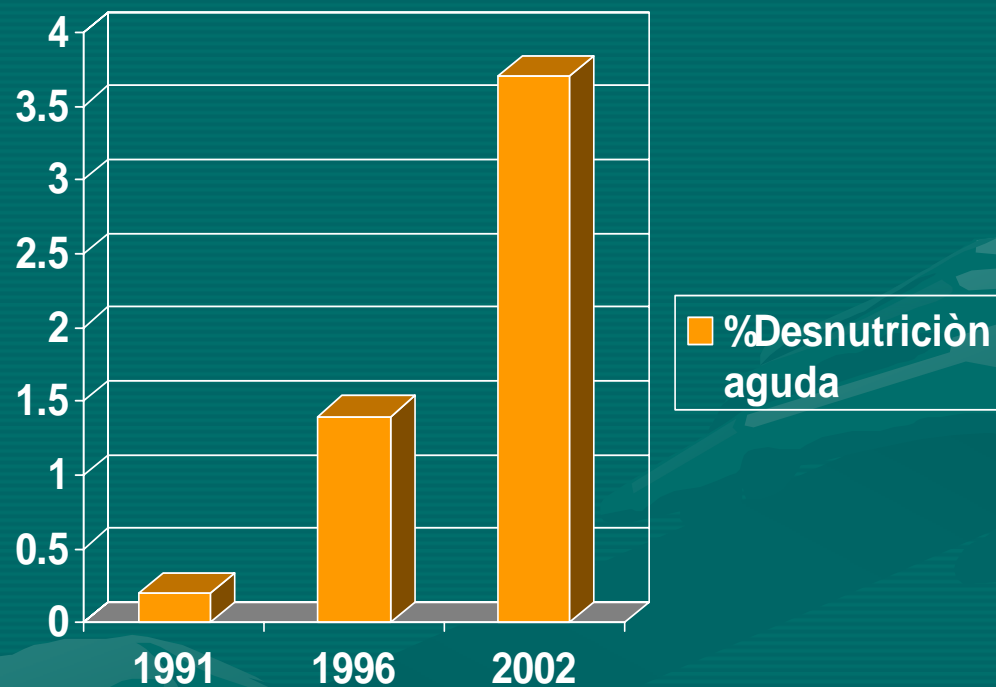
SEA

PMA

IDAN

# Evolución de la Desnutrición Aguda (peso/talla) Menores de 6 Meses

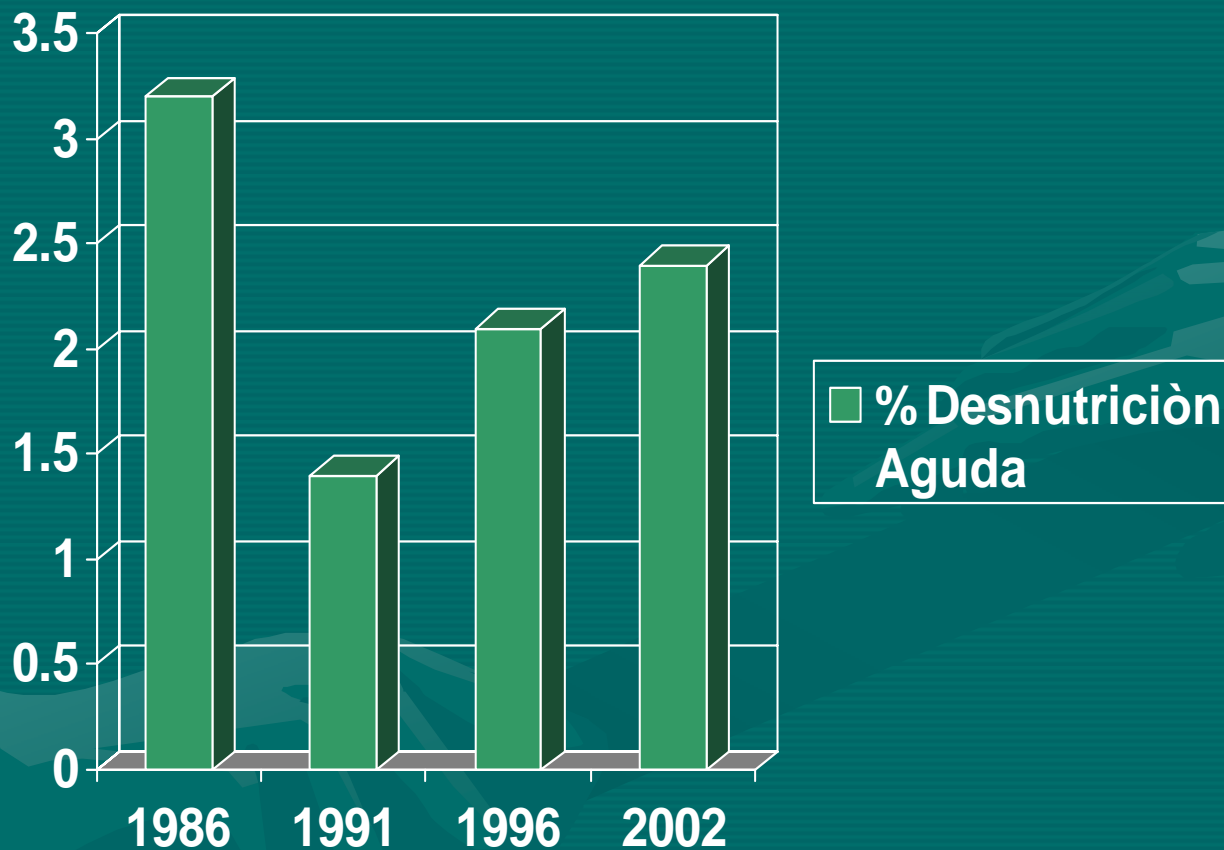
## República Dominicana



Año	1991	1996	2002
% Desn, aguda	0,2	1,4	3,7

Fuente: ENDESA

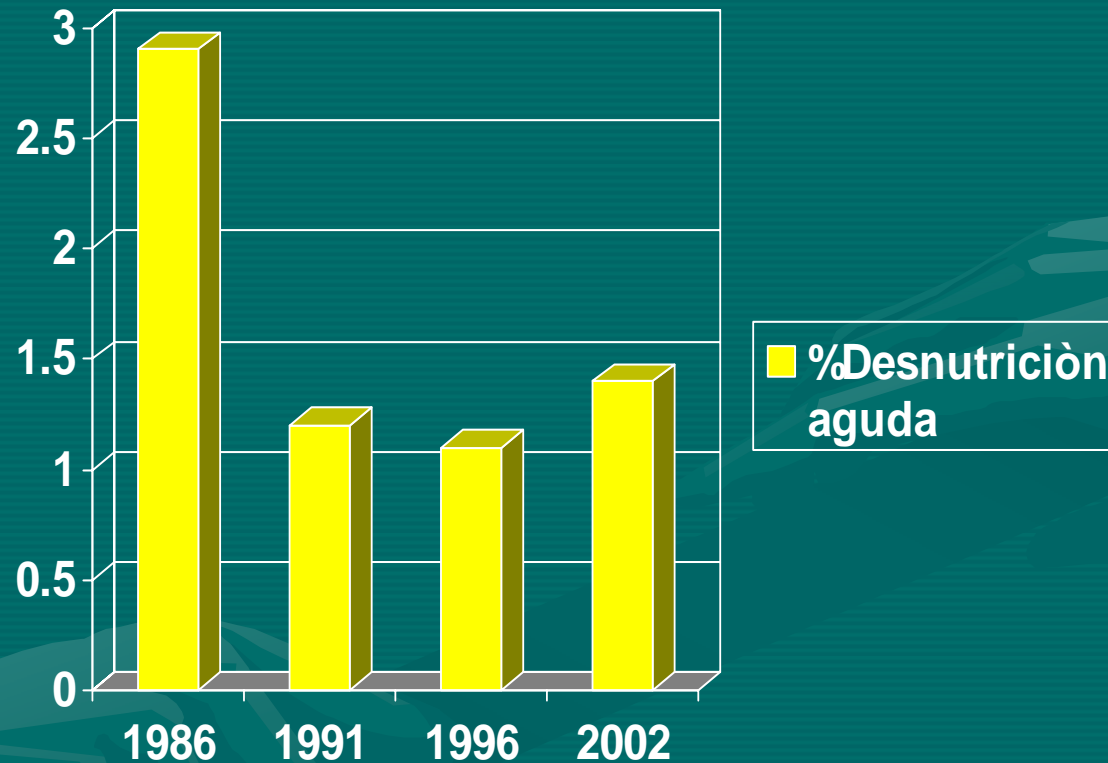
# Evolución de la Desnutrición Aguda (peso/talla) Menores de 6 a 11 Meses República Dominicana



Año	1986	1991	1996	2002
% Desnutrición Aguda	3,2	1,4	2,1	2,4

Fuente: ENDESA

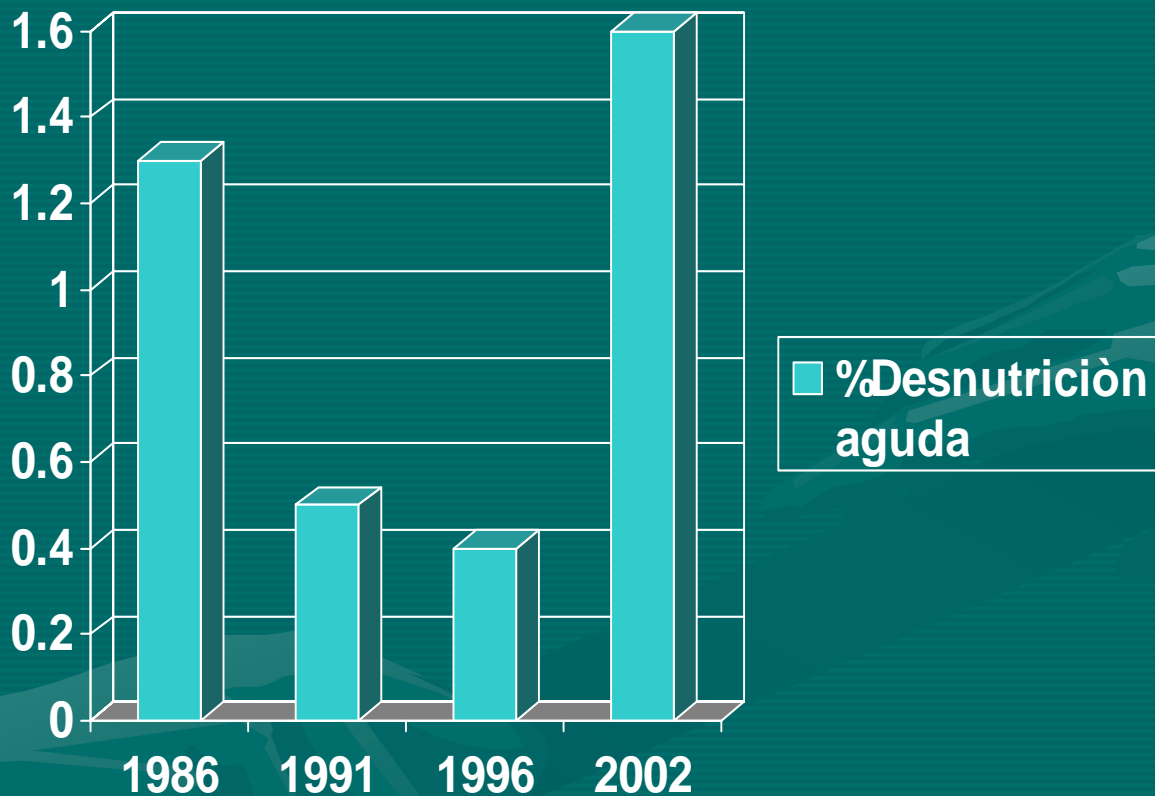
# Evolución de la Desnutrición Aguda (peso/talla) Menores de 12 a 23 Meses República Dominicana



Año	1986	1991	1996	2002
%Desnutrición aguda	2,9	1,2	1,1	1,4

Fuente: ENDESA

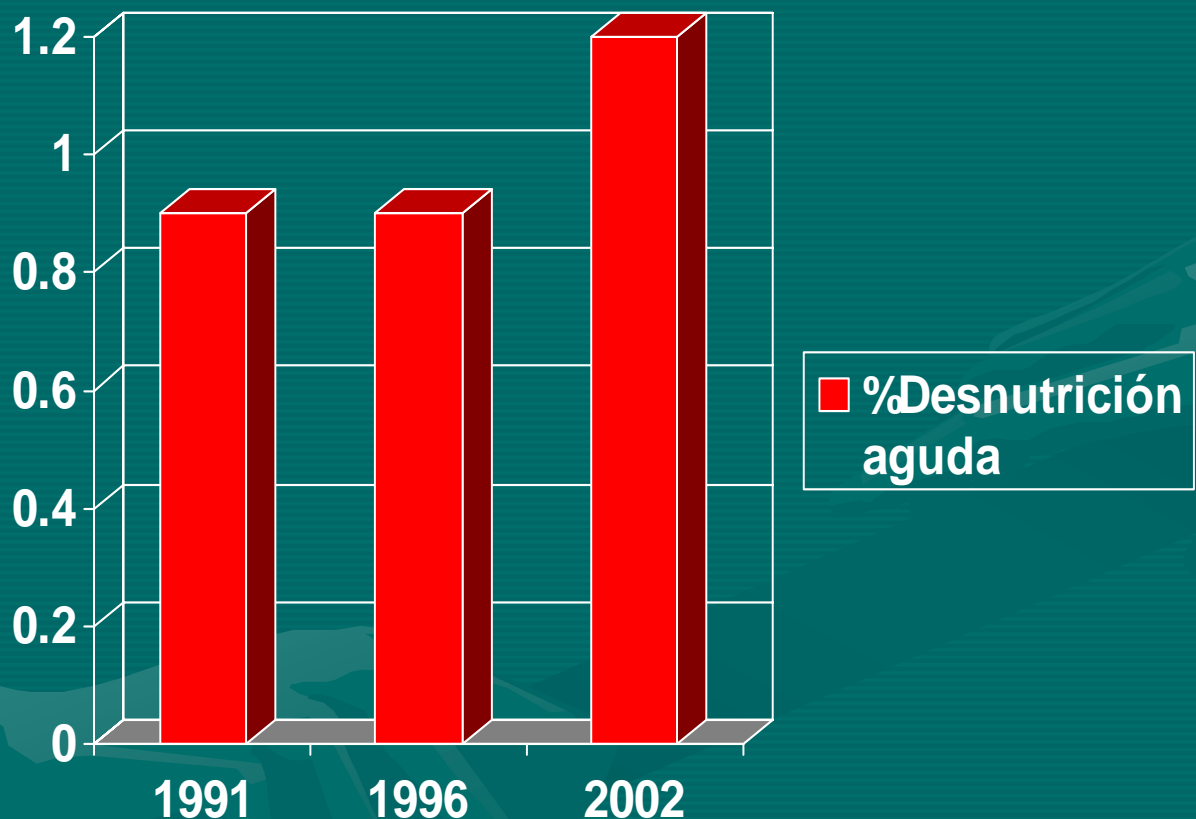
# Evolución de la Desnutrición Aguda (peso/talla) Menores de 24 a 35 Meses República Dominicana



Año	1986	1991	1996	2002
%Desnutrición aguda	1,3	0,5	0,4	1,6

Fuente: ENDESA

# Evolución de la Desnutrición Aguda (peso/talla) Menores de 36 a 47 Meses República Dominicana

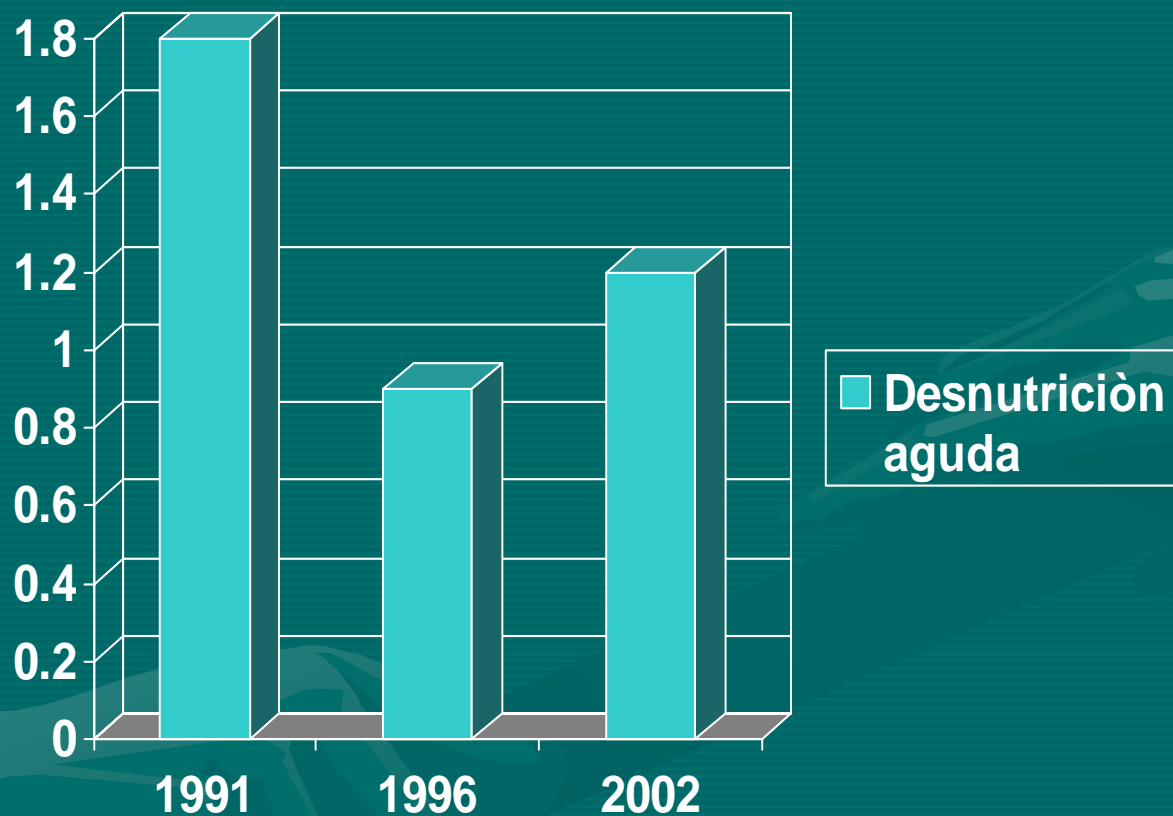


Año	1991	1996	2002
%Desnutrición aguda	0,9	0,9	1,2

Fuente: ENDESA

# Evolución de la Desnutrición Aguda (peso/talla) Menores de 48 a 59 Meses

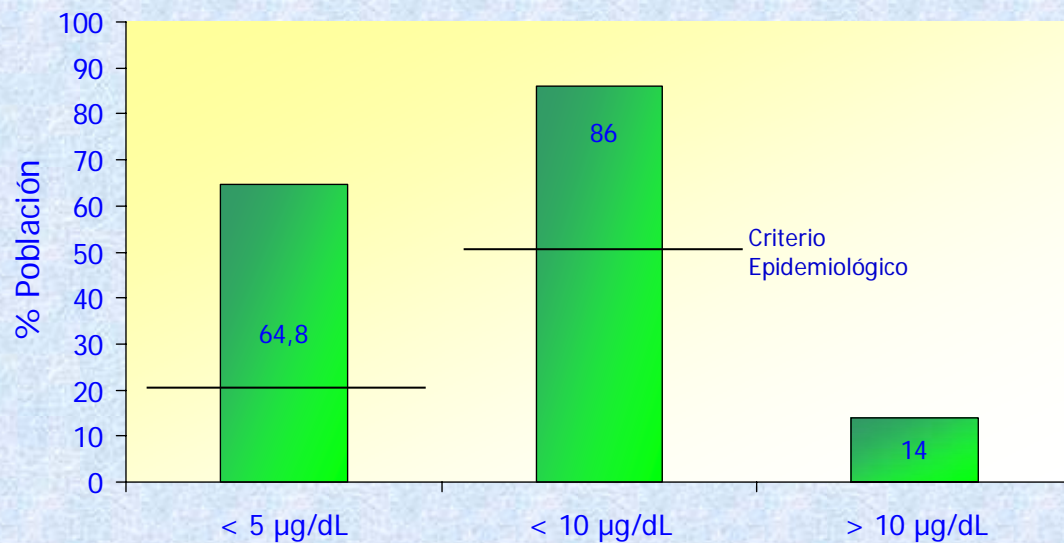
## República Dominicana



Año	1991	1996	2002
Desnutrición aguda	1,8	0,9	1,2

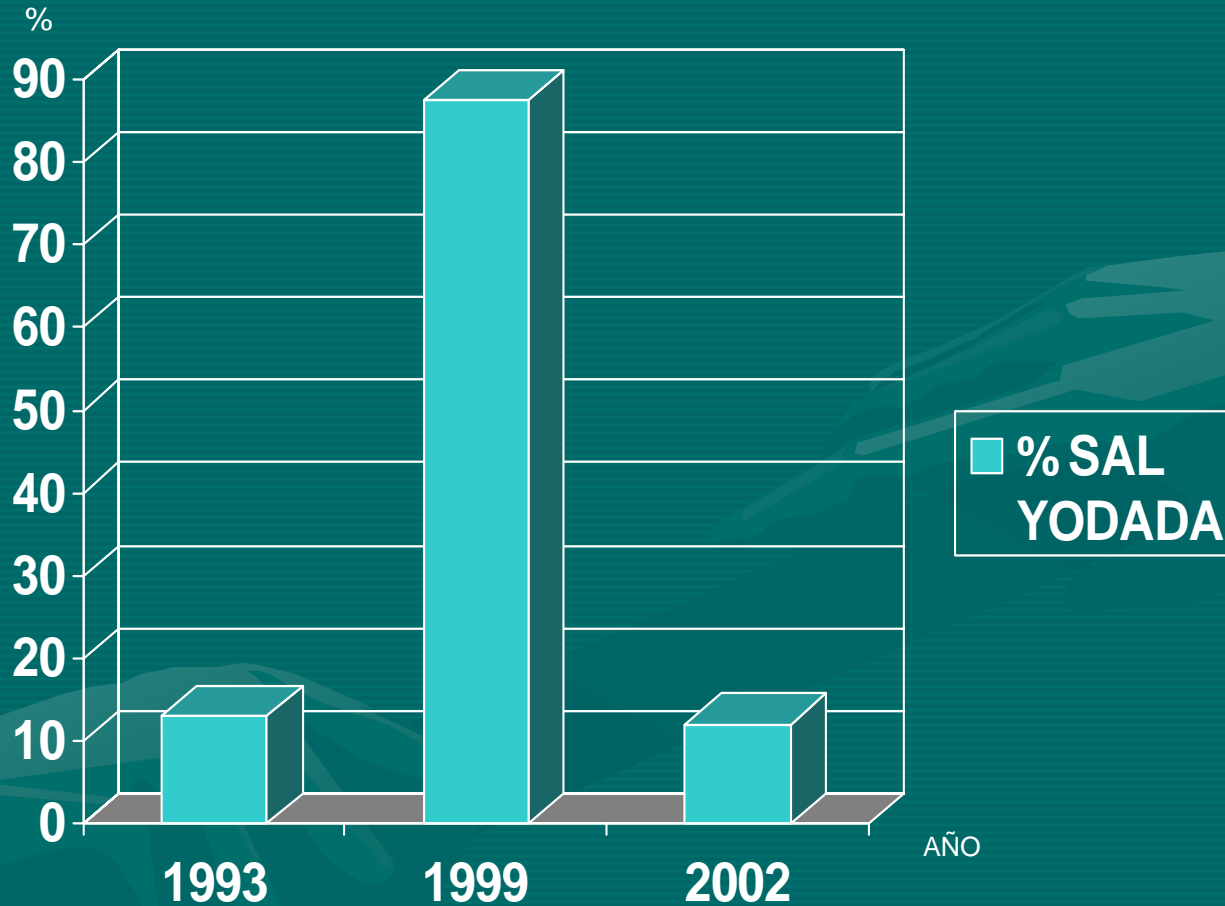
Fuente: ENDESA

## EXCRECION DE YODO EN ORINA ENCUESTA NACIONAL DE MICRONUTRIENTES REPUBLICA DOMINICANA, 1993



Fuente: SESPAS, Encuesta Nacional de Micronutrientes, 1993

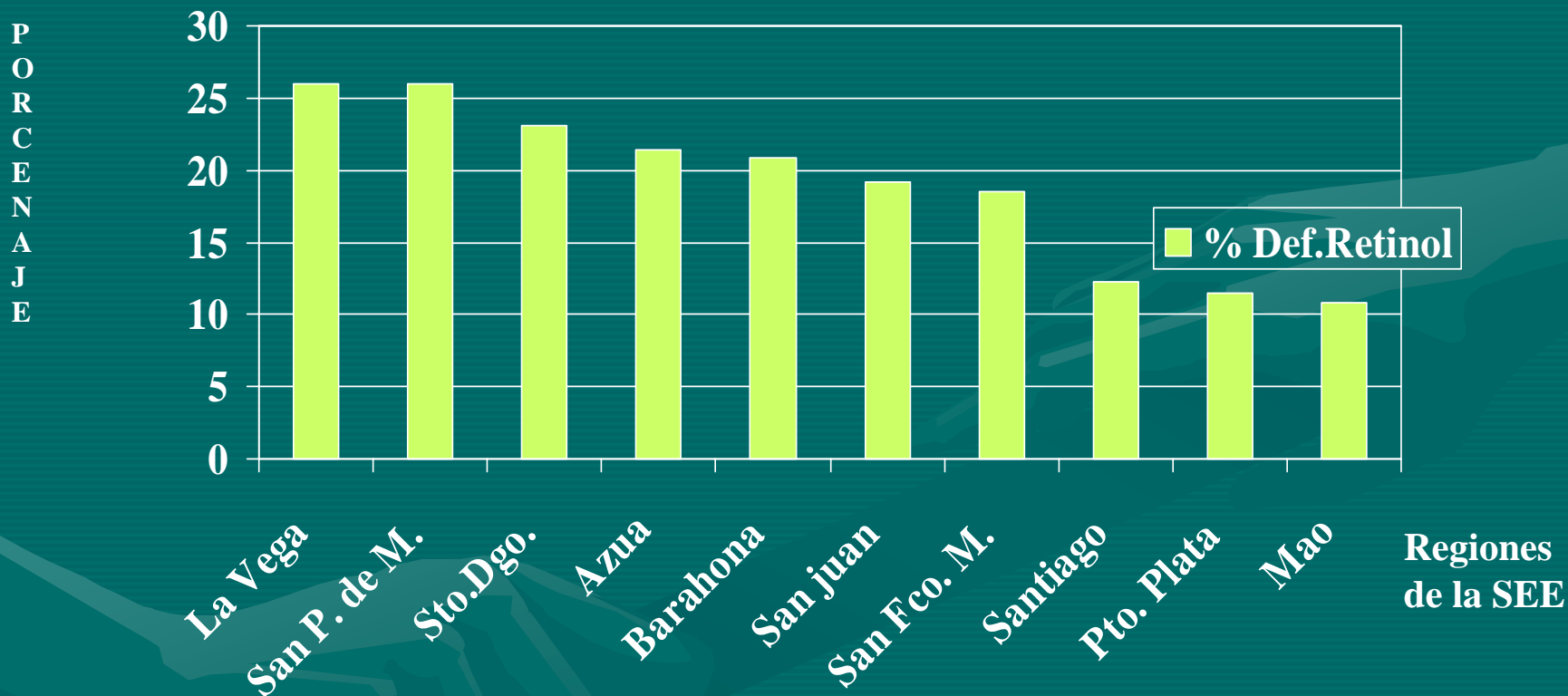
# Proporción de Sal Yodada en Hogares Dominicanos



	1993	1999	2002
% SAL YODADA	13	87,5	12,1

Fuente: 1993, 2002 CENISMI  
1999, D. de Nutrición, SESPAS

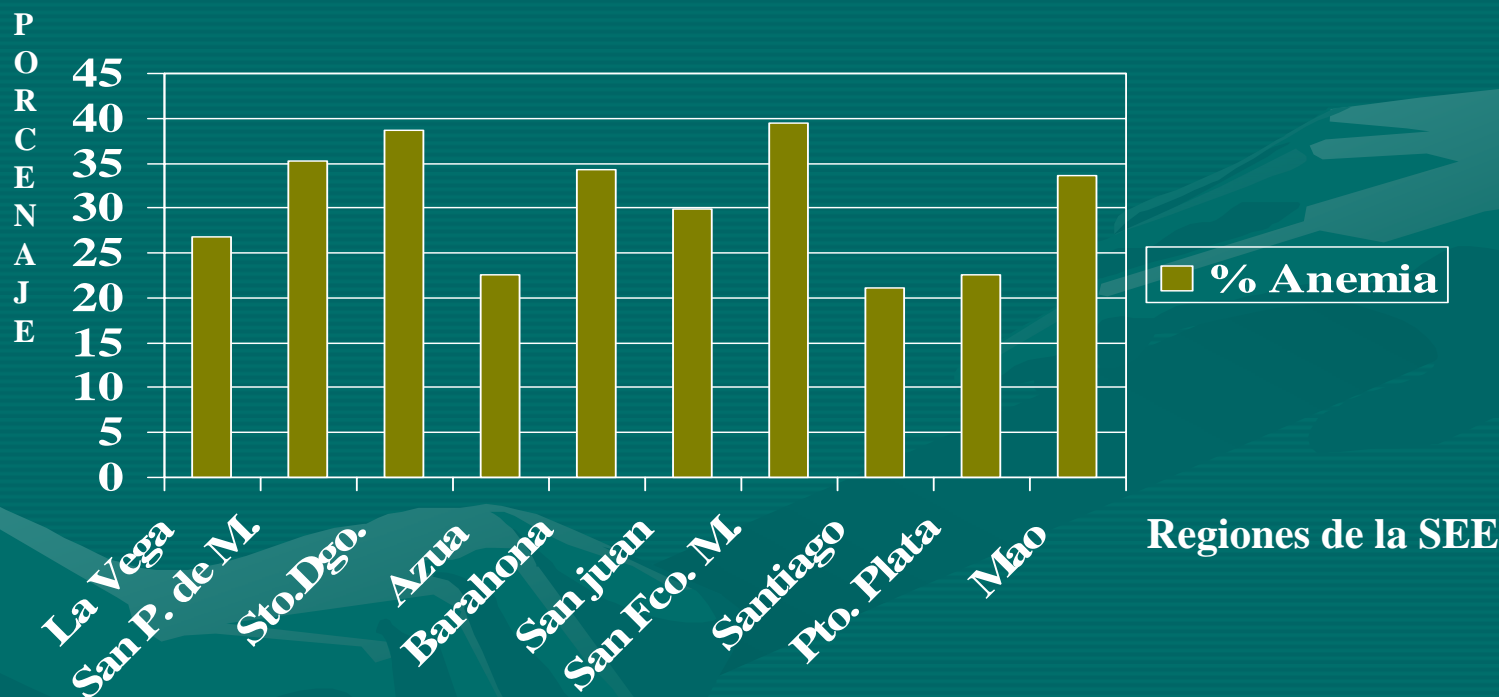
# DEFICIENCIA DE RETINOL EN NIÑOS ESCOLARES SEGÚN REGIONES Y SECTOR ESCOLAR.



Fuente:CENISMI,93

# SITUACIÓN ALIMENTARIA NUTRICIONAL DE LA REPÚBLICA DOMINICANA

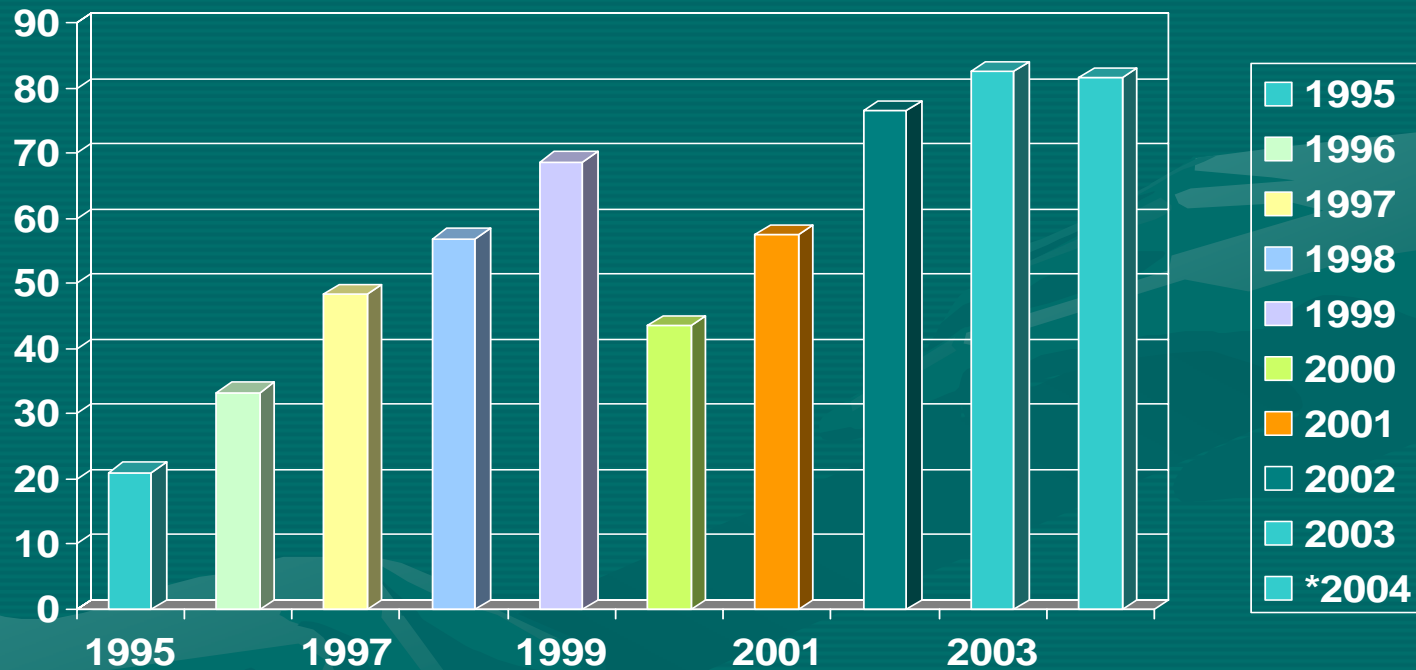
## PROPORCIÓN DE ANEMIA EN NIÑOS EN EDAD ESCOLAR SEGÚN REGIONES Y SECTOR ESCOLAR



Regiones de la SEE

Regional/SEE	La Vega	San P. de M.	Sto.Dgo.	Azua	Barahona	San juan	San Fco. M.	Santiago	Pto. Plata	Mao
% Anemia	26,8	35,2	38,6	22,6	34,3	29,9	39,5	21,2	22,6	33,7

# Evolución del Bajo Peso al Nacer en República Dominicana (tasa/1000 nacidos vivos)



Año	1995	1996	1997	1998	1999	2000	2001	2002	2003	*2004
Bajo peso	21	33,3	48,4	56,9	68,7	43,6	57,6	76,6	82,6	81,6

Fuente: Dirección General de Información y Estadísticas de Salud  
\* Datos de hasta junio

# Priorización de Provincias



# Intervenciones para Reducir la Desnutrición

- Programas directos dirigidos a Nutrición
- Campañas de Sensibilización y Marketing
- Vigilancia Nutricional
- Seguridad Alimentaria y Nutricional en Desastres
- Fortalecimiento Institucional
- Investigación-Acción

# Programas Directos dirigidos a Nutrición

- Suplementación con Micronutrientes

Nutriente	Población
Hierro	Embarazadas, menores 5 años y Escolares
A. Fólico	Embarazadas y Escolares
Calcio	Embarazadas
Vit A	Menores de 5 años, Escolares y Puérperas
Zinc	Niños menores de 5 años

# Programas Directos dirigidos a Nutrición

- Fortificación con Micronutrientes

Nutriente	Alimento
Hierro	Harinas de Maíz y Trigo
A. Fólico	Harinas de Maíz y Trigo
Comp. B	Harinas de Maíz y Trigo
Vit A	Azúcar
Yodo	Sal

# Campañas de Sensibilización y Marketing

- Alimentación del niño pequeño: Lactancia Materna y Destete.
- Dieta y estilos de vida saludables
- Diseño y difusión de las guías alimentarias de la República Dominicana
- Programa “La Mejor Compra”
- Higiene y Manipulación de Alimentos

# Campañas de Sensibilización y Marketing

- Consumo de alimentos nutricionalmente eficientes: “Los Micronutrientes, Cómelos y Tómalos”
- Consumo de Alimentos Fortificados
- Promoción dieta para Grupos Especiales: Tuberculosis, VIH positivo ....

# Vigilancia Nutricional

- Instalación de la Red de Vigilancia para la Seguridad Alimentaria y Nutricional
- Monitoreo y Evaluación de los Programas Nacionales de Asistencia Alimentaria
- Diseño y Difusión del Mapa del Hambre y la Desnutrición de la República Dominicana

# Seguridad Alimentaria y Nutricional en Desastres

- Organización del refugio entorno a la alimentación
- Asistencia Alimentaria a los refugiados:  
Priorizando menores de 5 años y embarazadas
- Diagnóstico de la Situación Alimentaria y Nutricional de la población afectada
- Suplementación con Micronutrientes

# Fortalecimiento Institucional

- Coordinación Interinstitucional: Red contra el Hambre y la Desnutrición
- Apoyo Comisión Nacional de Micronutrientes y Comité Nacional del CODEX Alimentarius
- Estrategia de Desarrollo de Recursos Humanos en Nutrición
- Asesoría Técnica y Logística a programas de Asistencia Alimentaria

# Investigación-Acción

- Programa para Costeo del Hambre y la Desnutrición
- Tecnología Alimentaria: Nuevas Líneas de Fortificación